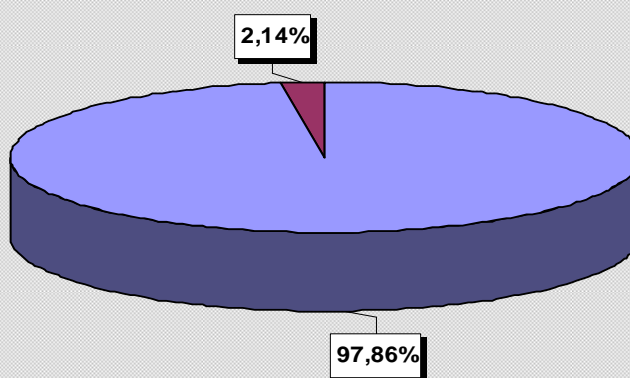


## INFORMACJA

dotycząca rozliczenia  
podatku dochodowego od osób fizycznych  
za 2011 rok



- podatnicy w I przedziale podatkowym
- podatnicy w II przedziale podatkowym

ul. Świętokrzyska 12,  
00-916 Warszawa

tel.: +48 22 694 33 26,

fax: +48 22 694 33 31

e-mail: sekretariat.DD@mofnet.gov.pl

[www.mf.gov.pl](http://www.mf.gov.pl)

**Departament Podatków Dochodowych**

Warszawa, sierpień 2012 r.

## I. Dane ogólne

Informacja zawiera dane dotyczące podatników podatku dochodowego od osób fizycznych, których dochody w 2011 r. opodatkowane były:

- ✓ przy zastosowaniu skali podatkowej,
- ✓ wg stawki 19 %.

Stawką 19 % opodatkowane były dochody:

- podatników z pozarolniczej działalności gospodarczej lub działów specjalnych produkcji rolnej, którzy wybrali opodatkowanie na zasadach określonych w art. 30c ustawy z dnia 26 lipca 1991 r. o podatku dochodowym od osób fizycznych (Dz. U. z 2012 r. poz. 361, z późn. zm.) zwanej dalej „ustawą”,
- uzyskane z odpłatnego zbycia papierów wartościowych lub pochodnych instrumentów finansowych (art. 30b ustawy),
- uzyskane z odpłatnego zbycia nieruchomości i praw majątkowych nabytych lub wybudowanych po dniu 31 grudnia 2008 r. (art. 30e ustawy).

*Dochodów opodatkowanych wg stawki 19% nie łączy się z dochodami podlegającymi opodatkowaniu przy zastosowaniu skali podatkowej.*

W roku 2011 obowiązywała następująca skala podatkowa:

Podstawa obliczenia podatku w złotych		Podatek wynosi
do	85 528	18 % minus kwota zmniejszająca podatek 556 zł 02 gr
powyżej	85 528	14 839 zł 02 gr + 32% nadwyżki ponad 85 528 zł

## **1. Liczba podatników podatku dochodowego od osób fizycznych**

1/ Podatnicy, których dochody opodatkowane były przy zastosowaniu skali podatkowej ogółem **24 654 420** podatników

*z tego:*

- 19 092 095 rozliczyło się bezpośrednio w urzędach skarbowych
- 5 562 325 zostało rozliczonych przez płatników

*z tego:*

- ✓ 5 220 737 przez organy rentowe
- ✓ 341 588 przez zakłady pracy.

2/ Podatnicy, których dochody opodatkowane były stawką 19%:

- z pozarolniczej działalności gospodarczej lub działów specjalnych produkcji rolnej – **410 813** podatników
- uzyskane z odpłatnego zbycia papierów wartościowych lub pochodnych instrumentów finansowych – **413 850** podatników
- uzyskane z odpłatnego zbycia nieruchomości i praw majątkowych nabytych lub wybudowanych po dniu 31 grudnia 2008 r. – **60 765** podatników

## **2. Liczba podatników wg rodzajów składanych zeznań**

W 2011 r. obowiązywały następujące rodzaje formularzy (zeznań) podatkowych:

### **PIT-36**

Formularz przeznaczony dla podatników, którzy niezależnie od liczby źródeł przychodów:

1) prowadzili:

- o pozarolniczą działalność gospodarczą opodatkowaną na ogólnych zasadach przy zastosowaniu skali podatkowej,

- działy specjalne produkcji rolnej opodatkowane na ogólnych zasadach przy zastosowaniu skali podatkowej,
- 2) uzyskali przychody:
    - z najmu, podnajmu, dzierżawy, poddzierżawy lub z innych umów o podobnym charakterze, opodatkowane na ogólnych zasadach,
    - od których byli obowiązani samodzielnie opłacać zaliczki na podatek,
    - ze źródeł przychodów położonych za granicą,
    - z innych źródeł, opodatkowanych na ogólnych zasadach przy zastosowaniu skali podatkowej, od których ani płatnik, ani podatnik w ciągu roku podatkowego nie miał obowiązku odprowadzania zaliczek,
  - 3) korzystali ze zwolnienia na podstawie art. 44 ust. 7a ustawy (tzw. kredytu podatkowego),
  - 4) byli obowiązani dokonać doliczenia na podstawie art. 44 ust. 7f ustawy,
  - 5) byli obowiązani doliczyć do swoich dochodów dochody małoletnich dzieci,
  - 6) obniżali dochód o straty z lat ubiegłych,
  - 7) wykazali należny zryczałtowany podatek dochodowy, o którym mowa w art. 29, 30 i 30a ustawy, jeżeli podatek ten nie został pobrany przez płatnika,
  - 8) wykazali należny podatek dochodowy, o którym mowa w art. 30e ustawy.

### **PIT-36L**

Formularz przeznaczony dla podatników, którzy prowadzili pozarolniczą działalność gospodarczą lub działy specjalne produkcji rolnej opodatkowane na zasadach określonych w art. 30c ustawy.

### **PIT-37**

Formularz przeznaczony dla podatników, którzy w roku podatkowym:

- 1) wyłącznie za pośrednictwem płatnika uzyskali przychody ze źródeł położonych na terytorium Rzeczypospolitej Polskiej, podlegające opodatkowaniu na ogólnych zasadach przy zastosowaniu skali podatkowej, tj. w szczególności z tytułu:
  - wynagrodzeń i innych przychodów ze stosunku służbowego, stosunku pracy (w tym spółdzielczego stosunku pracy) oraz pracy nakładczej,
  - emerytur lub rent krajowych (w tym rent strukturalnych, rent

- socjalnych),
- świadczeń przedemerytalnych, zasiłków przedemerytalnych,
  - należności z tytułu członkostwa w rolniczych spółdzielniach produkcyjnych lub innych spółdzielniach zajmujących się produkcją rolną,
  - zasiłków pieniężnych z ubezpieczenia społecznego,
  - stypendiów,
  - przychodów z działalności wykonywanej osobiście (m.in. z umów zlecenia, kontraktów menedżerskich, zasiadania w radach nadzorczych, pełnienia obowiązków społecznych, działalności sportowej),
  - przychodów z praw autorskich i innych praw majątkowych,
  - świadczeń wypłaconych z Funduszu Pracy lub z Funduszu Gwarantowanych Świadczeń Pracowniczych,
  - należności za pracę przysługujących tymczasowo aresztowanym oraz skazanym,
  - należności z umowy aktywizacyjnej,
- 2) nie prowadzili pozarolniczej działalności gospodarczej oraz działów specjalnych produkcji rolnej opodatkowanych na ogólnych zasadach przy zastosowaniu skali podatkowej,
  - 3) nie byli obowiązani doliczać do uzyskanych dochodów dochodów małoletnich dzieci,
  - 4) nie obniżali dochodów o straty z lat ubiegłych.

## **PIT-38**

Formularz przeznaczony dla podatników, którzy w roku podatkowym uzyskali przychody z tytułu:

- 1) odpłatnego zbycia:
  - papierów wartościowych,
  - pożyczonych papierów wartościowych (sprzedaż krótka),
  - pochodnych instrumentów finansowych oraz realizacji praw z nich wynikających,
  - udziałów w spółkach mających osobowość prawną,
- 2) objęcia udziałów (akcji) w spółkach mających osobowość prawną albo wkładów w spółdzielniach w zamian za wkład niepieniężny w innej postaci niż przedsiębiorstwo lub jego zorganizowana część.

## **PIT-39**

Formularz przeznaczony dla podatników, którzy w roku podatkowym uzyskali przychody z odpłatnego zbycia nieruchomości i praw majątkowych nabytych lub wybudowanych po dniu 31 grudnia 2008 r. opodatkowanych na zasadach określonych w art. 30e ustawy.

Formularze PIT-36 i PIT-37 przeznaczone są zarówno dla podatników opodatkowujących swoje dochody indywidualnie, jak i łącznie z dochodami małżonka albo w sposób przewidziany dla osób samotnie wychowujących dzieci, w tym także dla osób mających miejsce zamieszkania dla celów podatkowych w innym niż Rzeczpospolita Polska państwie członkowskim Unii Europejskiej lub w innym państwie należącym do Europejskiego Obszaru Gospodarczego (tj. Islandii, Norwegii lub Lichtensteinie) albo w Konfederacji Szwajcarskiej.

Ponadto dla podatników korzystających z odliczeń od dochodu i (lub) odliczeń od podatku obowiązywały formularze **PIT/O** i (lub) **PIT/D** stanowiące załączniki do formularza PIT-36 lub PIT-37.

Formularze PIT-36L, PIT-38 i PIT-39 przeznaczone są wyłącznie dla podatników rozliczających się indywidualnie.

W urzędach skarbowych rozliczyło się ogółem **19 977 523** podatników

*z tego:*

składając zeznanie na formularzu:

PIT-36	2 640 016	13,22 %
PIT-36L	410 813	2,06 %
PIT-37	16 452 079	82,35 %
PIT-38	413 850	2,07 %
PIT-39	60 765	0,30%

Z możliwości łącznego opodatkowania dochodów małżonków skorzystało **9 793 848** podatników (39,72% ogółu podatników opodatkowanych przy zastosowaniu skali podatkowej), tj. o 310 268 podatników (o 3,07%) mniej niż za 2010 r.

Natomiast z ulgowego opodatkowania dochodów przysługującego osobom samotnie wychowującym dzieci skorzystało **472 275** podatników, tj. o 33 916 (o 6,70%) mniej niż za 2010 r.

## **II. Podatnicy opodatkowani przy zastosowaniu skali podatkowej**

### **1. Liczba podatników w podziale na źródła przychodów**

Z ogólnej liczby **24 654 420** podatników opodatkowanych przy zastosowaniu skali podatkowej:

- **23 084 028** podatników, tj. 93,63% uzyskało przychody ze źródeł podlegających opodatkowaniu i wykazało dochód,

- **1 241 871** podatników, tj. 5,04% nie uzyskało przychodów ze źródeł podlegających opodatkowaniu, a skorzystało z możliwości wspólnego opodatkowania z małżonkiem,

- **328 521** podatników, tj. 1,33% uzyskało przychody ze źródeł podlegających opodatkowaniu, lecz wykazało dochód "0" lub stratę.

Podatnicy, którzy z jednego źródła przychodu ponieśli stratę, a z innego uzyskali dochód, ujęci są w liczbie podatników uzyskujących dochody.

*Dalsza część informacji odnoszona jest do podatników, którzy wykazali dochody z uwzględnieniem podatników korzystających z możliwości łącznego opodatkowania dochodów małżonków tj. **24 325 899** podatników.*

W 2011 roku 15 546 276 podatników, tj. 63,91% uzyskało dochody wyłącznie z jednego źródła, i tak:

1/ z należności ze stosunku: pracy, służbowego, spółdzielczego i z pracy nakładczej, a także zasiłków pieniężnych z ubezpieczenia społecznego wypłacanego przez zakład pracy	-	6 750 552
2/ z emerytury - renty oraz innych krajowych świadczeń, o których mowa w art. 34 ust. 7 ustawy	-	7 491 942
3/ z pozarolniczej działalności gospodarczej	-	345 320
4/ z działalności wykonywanej osobiście, o której mowa w art. 13 ustawy (w tym umów o dzieło i zlecenia)	-	894 319
5/ z najmu lub dzierżawy	-	25 704
6/ z praw autorskich i innych praw, o których mowa w art. 18 ustawy	-	38 439

Pozostali podatnicy w liczbie 8 779 623, tj. 36,09% uzyskali dochody z więcej niż jednego źródła.

## **2. Liczba podatników według przedziałów skali podatkowej**

Przedziały dochodów w zł	Liczba podatników	Struktura %
1	2	3
do 85 528	23 804 299	97,86
powyżej 85 528	521 600	2,14
<b>Ogółem</b>	<b>24 325 899</b>	<b>100,00</b>



### 3. Struktura dochodów wg źródeł

Źródła dochodów		Kwota dochodu pomniejszonego o odliczone składki na ubezpieczenia społeczne w tys. zł	Udział w ogólnej kwocie dochodu %
1		2	3
1.	Należności ze stosunku: pracy, służbowego, spółdzielczego i z pracy nakładczej, a także zasiłki pieniężne z ubezpieczenia społecznego wypłacone przez zakład pracy	367 473 986	61,29
2.	Emerytury - renty oraz inne krajowe świadczenia, o których mowa w art. 34 ust. 7 ustawy	166 943 034	27,85
3.	Pozarolnicza działalność gospodarcza	28 509 555	4,75
4.	Działy specjalne produkcji rolnej	290 001	0,05
5.	Działalność wykonywana osobiście, o której mowa w art. 13 ustawy (w tym umowy o dzieło i zlecenia)	23 383 885	3,90
6.	Najem lub dzierżawa	1 439 484	0,24
7.	Prawa autorskie i inne prawa, o których mowa w art. 18 ustawy	2 444 005	0,41
8.	Inne źródła (w tym emerytury - renty z zagranicy)	9 045 216	1,51
<b>Razem</b>		<b>599 529 166</b>	<b>100,00</b>

## 4. Dochód i obciążenie dochodu podatkiem

### 4.1 Dane ogólne

a/ dochód brutto przed odliczeniami	653 506 112 tys. zł
b/ odliczenia od dochodu składek na ubezpieczenia społeczne	53 976 946 tys. zł
(b : a)	8,26%
c/ dochód pomniejszony o odliczone składki na ubezpieczenia społeczne	599 529 166 tys. zł
d/ odliczenia od dochodu ogółem	6 281 597 tys. zł
- odliczenia strat z lat ubiegłych	698 257 tys. zł
- odliczenia ulg podatkowych	5 583 340 tys. zł
e/ dochód zwolniony	150 181 tys. zł
f/ dochód do opodatkowania (c-d-e)	593 097 388 tys. zł
g/ podatek przed odliczeniami	96 927 714 tys. zł
h/ odliczenia od podatku składki na ubezpieczenie zdrowotne	43 942 372 tys. zł
(h : c)	7,33%
(h : g)	45,34%
i/ podatek po odliczeniu składki na ubezpieczenie zdrowotne	52 985 342 tys. zł
j/ ulgi odliczone od podatku	5 863 547 tys. zł
(j : i)	11,07 %
k/ podatek należny	47 121 795 tys. zł
l/ przeciętny dochód pomniejszony o odliczone składki na ubezpieczenia społeczne	24 646 zł
ł/ efektywne obciążenie podatkiem należnym dochodu podatnika pomniejszonego o odliczone składki na ubezpieczenia społeczne	
- kwota podatku	1 937 zł
- % obciążenia	7,86
m/ efektywne obciążenie podatkiem, łącznie ze składką na ubezpieczenie zdrowotne, dochodu podatnika pomniejszonego o odliczone składki na ubezpieczenia społeczne	
- kwota podatku łącznie ze składką	3 744 zł
- % obciążenia	15,19

#### 4.2 Dochód brutto przed odliczeniami

Przedziały dochodów w zł	Kwota dochodu ogółem w tys. zł	Struktura %
1	2	3
do 85 528	575 457 252	88,06
powyżej 85 528	78 048 860	11,94
<b>Ogółem</b>	<b>653 506 112</b>	<b>100,00</b>

#### 4.3 Odliczenia od dochodu składek na ubezpieczenia społeczne

Przedziały dochodów w zł	Kwota odliczeń ogółem w tys. zł	Struktura %
1	2	3
do 85 528	48 462 454	89,78
powyżej 85 528	5 514 492	10,22
<b>Ogółem</b>	<b>53 976 946</b>	<b>100,00</b>

#### 4.4 Dochód pomniejszony o odliczone składki na ubezpieczenia społeczne

Przedziały dochodów w zł	Kwota dochodu ogółem w tys. zł	Struktura %
1	2	3
do 85 528	526 994 798	87,90
powyżej 85 528	72 534 368	12,10
<b>Ogółem</b>	<b>599 529 166</b>	<b>100,00</b>

#### 4.5 Ulgi podatkowe odliczone od dochodu

Przedziały dochodów w zł	Kwota odliczeń ogółem w tys. zł	Struktura %
1	2	3
do 85 528	5 131 185	91,90
powyżej 85 528	452 155	8,10
<b>Ogółem</b>	<b>5 583 340</b>	<b>100,00</b>

#### 4.6 Dochód do opodatkowania

Przedziały dochodów w zł	Kwota dochodu ogółem w tys. zł	Struktura %
1	2	3
do 85 528	521 227 872	87,88
powyżej 85 528	71 869 516	12,12
<b>Ogółem</b>	<b>593 097 388</b>	<b>100,00</b>

#### 4.7 Podatek przed odliczeniami

Przedziały dochodów w zł	Kwota podatku ogółem w tys. zł	Struktura %
1	2	3
do 85 528	80 643 049	83,20
powyżej 85 528	16 284 665	16,80
<b>Ogółem</b>	<b>96 927 714</b>	<b>100,00</b>

#### 4.8 Odliczenia od podatku składki na ubezpieczenie zdrowotne

Przedziały dochodów w zł	Kwota odliczeń ogółem w tys. zł	Struktura %
1	2	3
do 85 528	39 149 791	89,09
powyżej 85 528	4 792 581	10,91
<b>Ogółem</b>	<b>43 942 372</b>	<b>100,00</b>

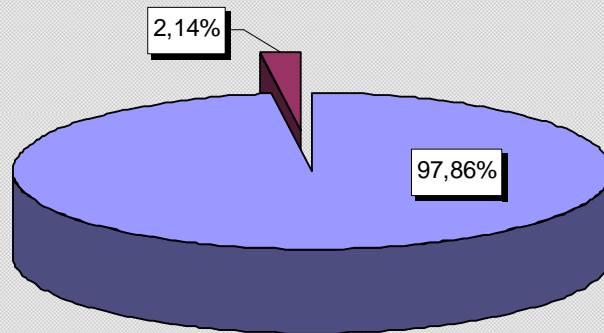
#### 4.9 Ulgi podatkowe odliczone od podatku

Przedziały dochodów w zł	Kwota odliczeń ogółem w tys. zł	Struktura %
1	2	3
do 85 528	5 550 523	94,66
powyżej 85 528	313 024	5,34
<b>Ogółem</b>	<b>5 863 547</b>	<b>100,00</b>

#### 4.10 Podatek należny

Przedziały dochodów w zł	Kwota podatku ogółem w tys. zł	Struktura %
1	2	3
do 85 528	35 942 735	76,28
powyżej 85 528	11 179 060	23,72
<b>Ogółem</b>	<b>47 121 795</b>	<b>100,00</b>

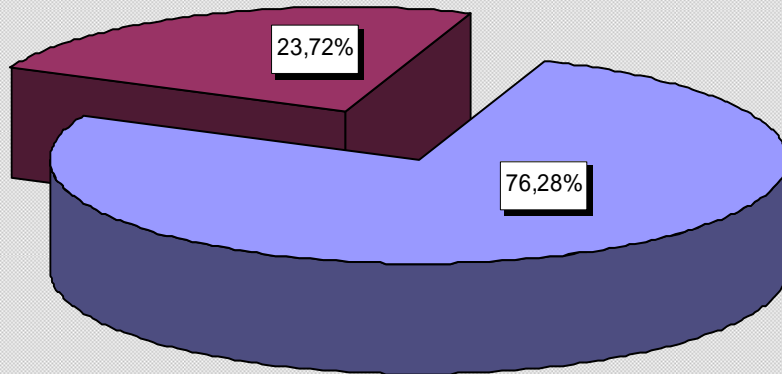
**Struktura liczby podatników  
wg przedziałów skali podatkowej**



I przedział

II przedział

**Struktura podatku należnego  
wg przedziałów skali podatkowej**



I przedział

II przedział

## 5. Dochód i obciążenie dochodu

### 5.1 Podatników ogółem

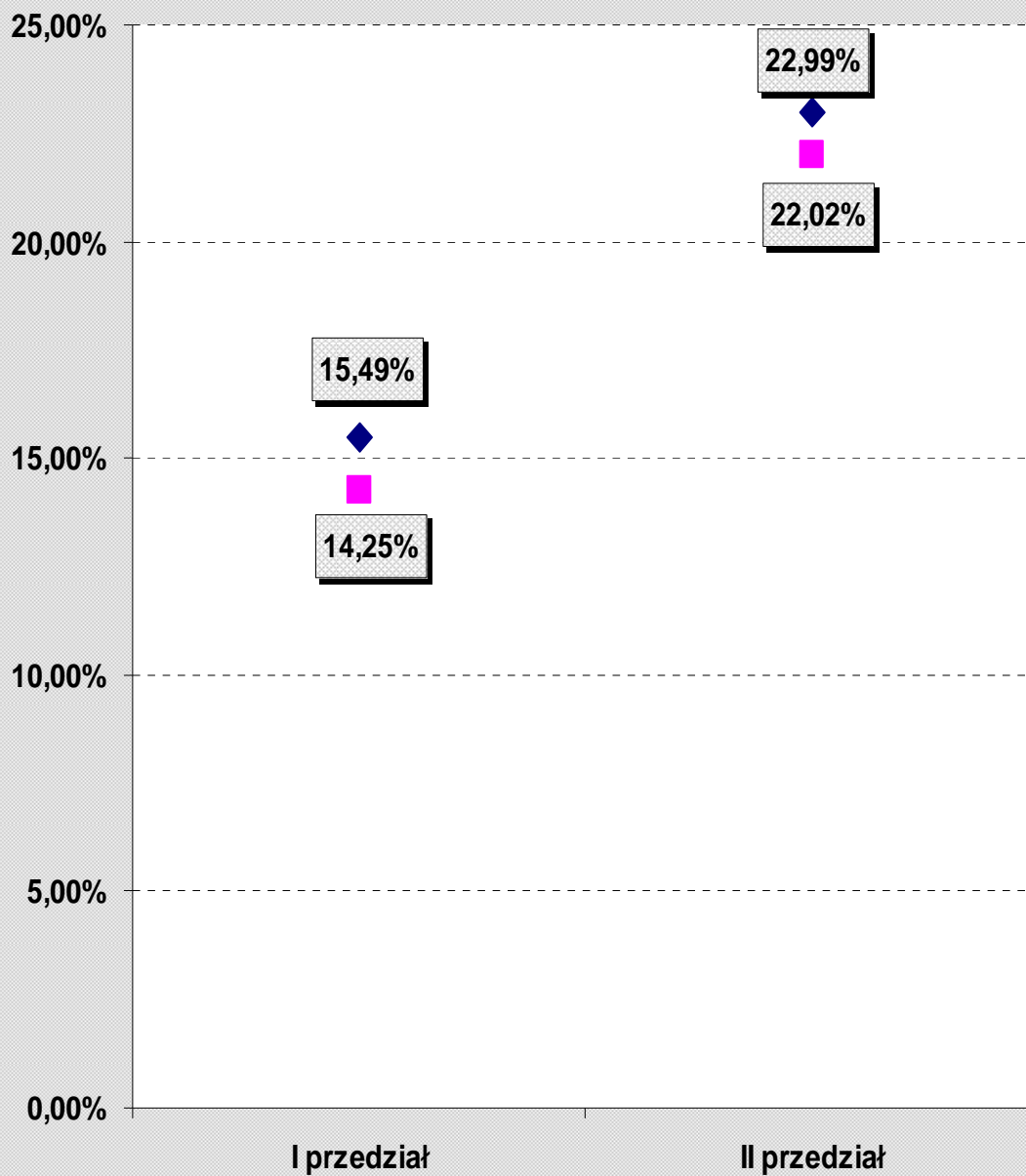
#### 1/ przeciętny dochód pomniejszony o odliczone składki na ubezpieczenia społeczne i przeciętny podatek

Przedziały dochodów w zł	Liczba podatników	Przeciętny dochód pomniejszony o odliczone składki na ubezpieczenia społeczne w zł	Przeciętny podatek w zł		
			wg skali podatkowej	należny	
				łącznie ze składką na ubezpieczenie zdrowotne	po odliczeniu składki na ubezpieczenie zdrowotne
1	2	3	4	5	6
do 85 528	23 804 299	22 139	3 429	3 155	1 510
powyżej 85 528	521 600	139 061	31 970	30 620	21 432
<b>Ogółem</b>	<b>24 325 899</b>	<b>24 646</b>	<b>4 041</b>	<b>3 744</b>	<b>1 937</b>

#### 2/ obciążenie dochodu

Przedziały dochodów w zł	Obciążenie dochodu w %			Różnica obciążenia w pkt proc.  (2 – 3)
	nominalne	efektywne		
		łącznie ze składką na ubezpieczenie zdrowotne	po odliczeniu składki na ubezpieczenie zdrowotne	
1	2	3	4	5
do 85 528	15,49	14,25	6,82	1,24
powyżej 85 528	22,99	22,02	15,41	0,97
<b>Ogółem</b>	<b>16,40</b>	<b>15,19</b>	<b>7,86</b>	<b>1,21</b>

Przeciętne  
obciążenie dochodu  
stawką nominalną i efektywną



◆ stawka nominalna

■ stawka efektywna



**5.2 Podatników osiągających dochody wyłącznie z należności ze stosunku: pracy, służbowego, spółdzielczego i z pracy nakładczej...**

**1/ przeciętny dochód pomniejszony o odliczone składki na ubezpieczenia społeczne i przeciętny podatek**

Przedziały dochodów w zł	Liczba podatników	Przeciętny dochód pomniejszony o odliczone składki na ubezpieczenia społeczne w zł	Przeciętny podatek w zł		
			wg skali podatkowej	należny	
				łącznie ze składką na ubezpieczenie zdrowotne	po odliczeniu składki na ubezpieczenie zdrowotne
1	2	3	4	5	6
do 85 528	6 554 958	24 888	3 924	3 507	1 631
powyżej 85 528	195 594	145 421	34 005	32 390	22 027
<b>Ogółem</b>	<b>6 750 552</b>	<b>28 381</b>	<b>4 795</b>	<b>4 343</b>	<b>2 222</b>

**2/ obciążenie dochodu**

Przedziały dochodów w zł	Obciążenie dochodu w %			Różnica obciążenia w pkt proc. (2 – 3)
	nominalne	efektywne		
		łącznie ze składką na ubezpieczenie zdrowotne	po odliczeniu składki na ubezpieczenie zdrowotne	
1	2	3	4	5
do 85 528	15,77	14,09	6,55	1,68
powyżej 85 528	23,38	22,27	15,15	1,11
<b>Ogółem</b>	<b>16,90</b>	<b>15,30</b>	<b>7,83</b>	<b>1,60</b>

### **5.3 Podatników osiągających dochody wyłącznie z emerytury - renty oraz innych krajowych świadczeń, o których mowa w art. 34 ust. 7 ustawy**

#### **1/ przeciętny dochód i przeciętny podatek**

Liczba podatników	Przeciętny dochód w zł	Przeciętny podatek w zł		
		wg skali podatkowej	należny	
			łącznie ze składką na ubezpieczenie zdrowotne	po odliczeniu składki na ubezpieczenie zdrowotne
1	2	3	4	5
<b>7 491 942</b>	<b>16 488</b>	<b>2 412</b>	<b>2 347</b>	<b>1 077</b>

#### **2/ obciążenie dochodu**

Obciążenie dochodu w %			Różnica obciążenia w pkt proc.  (1 – 2)
nominalne	efektywne		
		łącznie ze składką na ubezpieczenie zdrowotne	po odliczeniu składki na ubezpieczenie zdrowotne
1	2	3	4
<b>14,63</b>	<b>14,23</b>	<b>6,53</b>	<b>0,40</b>

#### **5.4 Podatników osiągających dochody wyłącznie z pozarolniczej działalności gospodarczej**

##### **1/ przeciętny dochód pomniejszony o odliczone składki na ubezpieczenia społeczne i przeciętny podatek**

Przedziały dochodów w zł	Liczba podatników	Przeciętny dochód pomniejszony o odliczone składki na ubezpieczenia społeczne w zł	Przeciętny podatek w zł		
			wg skali podatkowej	należny	
				łącznie ze składką na ubezpieczenie zdrowotne	po odliczeniu składki na ubezpieczenie zdrowotne
1	2	3	4	5	6
do 85 528	332 967	23 098	3 602	3 182	1 830
powyżej 85 528	12 353	120 811	26 130	24 309	22 283
<b>Ogółem</b>	<b>345 320</b>	<b>26 593</b>	<b>4 407</b>	<b>3 938</b>	<b>2 562</b>

##### **2/ obciążenie dochodu**

Przedziały dochodów w zł	Obciążenie dochodu w %			Różnica obciążenia w pkt proc.  (2 – 3)
	nominalne	efektywne		
		łącznie ze składką na ubezpieczenie zdrowotne	po odliczeniu składki na ubezpieczenie zdrowotne	
1	2	3	4	5
do 85 528	15,59	13,78	7,92	1,81
powyżej 85 528	21,63	20,12	18,44	1,51
<b>Ogółem</b>	<b>16,57</b>	<b>14,81</b>	<b>9,63</b>	<b>1,76</b>

## 5.5 Podatników, którzy osiągnęli dochody z więcej niż jednego źródła

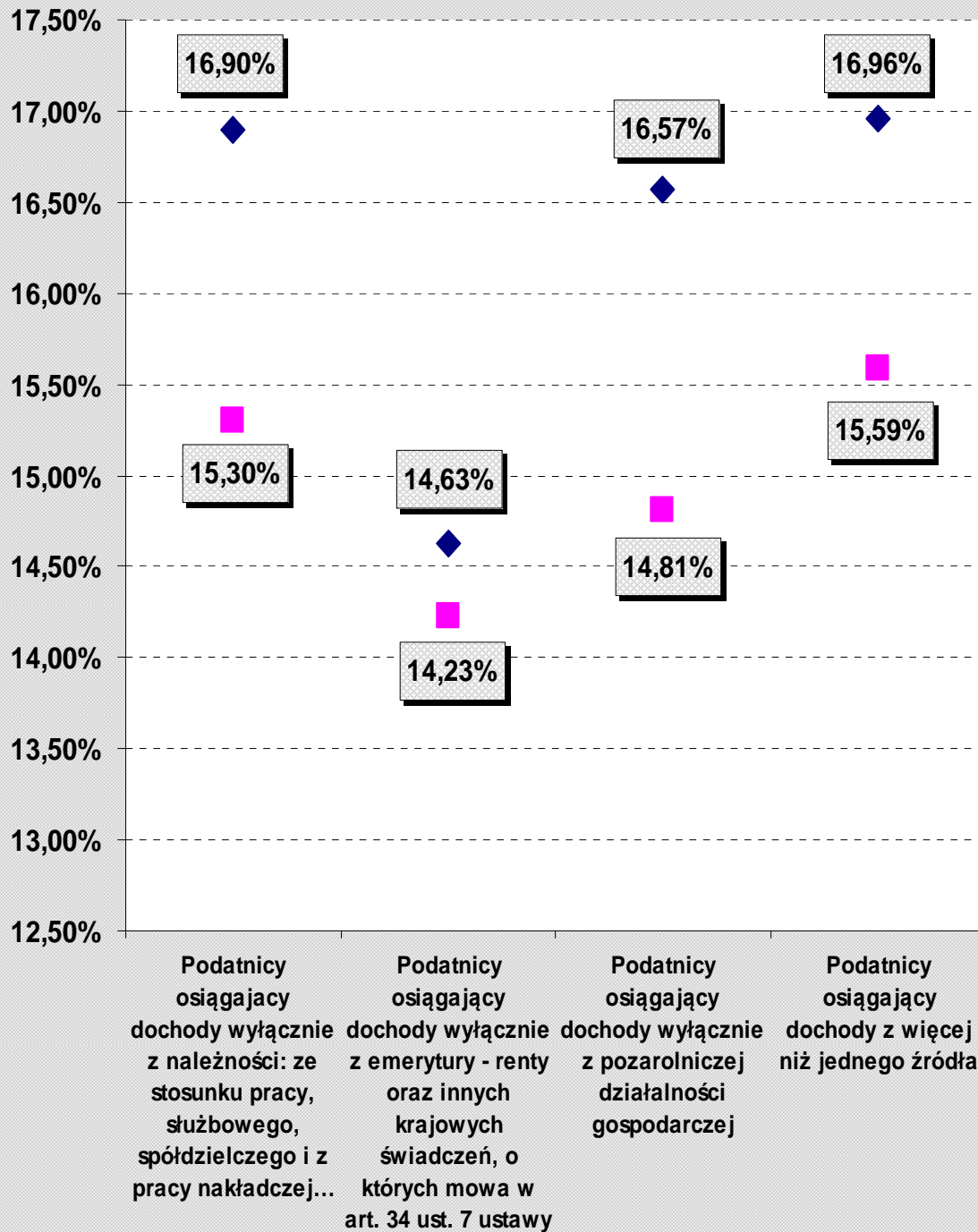
### 1/ przeciętny dochód pomniejszony o odliczone składki na ubezpieczenia społeczne i przeciętny podatek

Przedziały dochodów w zł	Liczba podatników	Przeciętny dochód pomniejszony o odliczone składki na ubezpieczenia społeczne w zł	Przeciętny podatek w zł		
			wg skali podatkowej	należny	
				łącznie ze składką na ubezpieczenie zdrowotne	po odliczeniu składki na ubezpieczenie zdrowotne
1	2	3	4	5	6
do 85 528	8 468 166	26 881	4 282	3 890	1 913
powyżej 85 528	311 457	133 529	30 199	29 028	20 448
<b>Ogółem</b>	<b>8 779 623</b>	<b>30 664</b>	<b>5 202</b>	<b>4 782</b>	<b>2 571</b>

### 2/ obciążenie dochodu

Przedziały dochodów w zł	Obciążenie dochodu w %			Różnica obciążenia w pkt proc.  (2 – 3)
	nominalne	efektywne		
		łącznie ze składką na ubezpieczenie zdrowotne	po odliczeniu składki na ubezpieczenie zdrowotne	
1	2	3	4	5
do 85 528	15,93	14,47	7,12	1,46
powyżej 85 528	22,62	21,74	15,31	0,88
<b>Ogółem</b>	<b>16,96</b>	<b>15,59</b>	<b>8,38</b>	<b>1,37</b>

### Nominalne i efektywne obciążenie dochodu



◆ stawka nominalna

■ stawka efektywna

## **5.6 Podatników osiągających dochody z pozarolniczej działalności gospodarczej i jednocześnie z innych źródeł**

### **1/ przeciętny dochód pomniejszony o odliczone składki na ubezpieczenia społeczne i przeciętny podatek**

Przedziały dochodów w zł	Liczba podatników	Przeciętny dochód pomniejszony o odliczone składki na ubezpieczenia społeczne w zł	Przeciętny podatek w zł		
			wg skali podatkowej	należny	
				łącznie ze składką na ubezpieczenie zdrowotne	po odliczeniu składki na ubezpieczenie zdrowotne
1	2	3	4	5	6
do 85 528	1 217 489	31 901	5 186	4 689	2 132
powyżej 85 528	92 657	137 080	31 336	29 675	21 931
<b>Ogółem</b>	<b>1 310 146</b>	<b>39 339</b>	<b>7 035</b>	<b>6 456</b>	<b>3 532</b>

### **2/ obciążenie dochodu**

Przedziały dochodów w zł	Obciążenie dochodu w %			Różnica obciążenia w pkt proc.  (2 – 3)
	nominalne	efektywne		
		łącznie ze składką na ubezpieczenie zdrowotne	po odliczeniu składki na ubezpieczenie zdrowotne	
1	2	3	4	5
do 85 528	16,26	14,70	6,68	1,56
powyżej 85 528	22,86	21,65	16,00	1,21
<b>Ogółem</b>	<b>17,88</b>	<b>16,41</b>	<b>8,98</b>	<b>1,47</b>

## 6. Odliczenia - dane ogólne

### 6.1 Odliczenia od dochodu składek na ubezpieczenia społeczne

a/ odliczenia składek na ubezpieczenia społeczne dokonało 12 827 500 podatników, tj. 52,73 % ogółu podatników,

b/ kwota odliczonych składek wyniosła 53 976 946 tys. zł i stanowiła 8,26% dochodu brutto przed odliczeniami,

c/ podatnicy korzystający z odliczenia składek na ubezpieczenia społeczne

Przedziały dochodów w zł	Liczba podatników ogółem	Liczba podatników, którzy odliczyli składki na ubezpieczenia społeczne	% (3 : 2)
1	2	3	4
do 85 528	23 804 299	12 384 906	52,03
powyżej 85 528	521 600	442 594	84,85
<b>Ogółem</b>	<b>24 325 899</b>	<b>12 827 500</b>	<b>52,73</b>

d/ odliczenia składek na ubezpieczenia społeczne

Przedziały dochodów w zł	Kwota dochodu brutto przed odliczeniami w tys. zł	Kwota odliczonych składek na ubezpieczenia społeczne w tys. zł	% (3 : 2)
1	2	3	4
do 85 528	575 457 252	48 462 454	8,42
powyżej 85 528	78 048 860	5 514 492	7,07
<b>Ogółem</b>	<b>653 506 112</b>	<b>53 976 946</b>	<b>8,26</b>

## 6.2 Odliczenia od podatku składki na ubezpieczenie zdrowotne

a/ odliczenia składki na ubezpieczenie zdrowotne dokonało 21 083 791 podatników, tj. 86,67% ogółu podatników,

b/ kwota odliczonej składki wyniosła 43 942 372 tys. zł i stanowiła 45,34% podatku przed odliczeniami i 7,33% dochodu pomniejszonego o odliczone składki na ubezpieczenia społeczne,

c/ podatnicy korzystający z odliczenia składki na ubezpieczenie zdrowotne

Przedziały dochodów w zł	Liczba podatników ogółem	Liczba podatników, którzy odliczyli składkę na ubezpieczenie zdrowotne	% (3 : 2)
1	2	3	4
do 85 528	23 804 299	20 591 017	86,50
powyżej 85 528	521 600	492 774	94,47
<b>Ogółem</b>	<b>24 325 899</b>	<b>21 083 791</b>	<b>86,67</b>

d/ składka na ubezpieczenie zdrowotne odliczana od podatku

Przedziały dochodów w zł	Kwota podatku przed odliczeniami w tys. zł	Kwota odliczonej składki na ubezpieczenie zdrowotne w tys. zł	% (3 : 2)
1	2	3	4
do 85 528	80 643 049	39 149 791	48,55
powyżej 85 528	16 284 665	4 792 581	29,43
<b>Ogółem</b>	<b>96 927 714</b>	<b>43 942 372</b>	<b>45,34</b>



e/ składka na ubezpieczenie zdrowotne w odniesieniu do dochodu

Przedziały dochodów w zł	Kwota dochodu pomniejszonego o odliczone składki na ubezpieczenia społeczne w tys. zł	Kwota odliczonej składki na ubezpieczenie zdrowotne w tys. zł	% (3 : 2)
1	2	3	4
do 85 528	526 994 798	39 149 791	7,43
powyżej 85 528	72 534 368	4 792 581	6,61
<b>Ogółem</b>	<b>599 529 166</b>	<b>43 942 372</b>	<b>7,33</b>

### **6.3 Odliczenia ulg podatkowych – dane ogólne**

a/ kwota odliczeń od dochodu wyniosła 5 583 340 tys. zł i stanowiła 0,93 % dochodu pomniejszonego o odliczone składki na ubezpieczenia społeczne,

b/ kwota odliczeń od podatku wyniosła 5 863 547 tys. zł i stanowiła 11,07% podatku po odliczeniu składki na ubezpieczenie zdrowotne,

c/ ulgi odliczone od dochodu

Przedziały dochodów w zł	Kwota dochodu pomniejszonego o odliczone składki na ubezpieczenia społeczne w tys. zł	Kwota odliczonych ulg w tys. zł	% (3 : 2)
1	2	3	4
do 85 528	526 994 798	5 131 185	0,97
powyżej 85 528	72 534 368	452 155	0,62
<b>Ogółem</b>	<b>599 529 166</b>	<b>5 583 340</b>	<b>0,93</b>

d/ ulgi odliczone od podatku

Przedziały dochodów w zł	Kwota podatku po odliczeniu składki na ubezpieczenie zdrowotne w tys. zł	Kwota odliczonych ulg w tys. zł	% (3 : 2)
1	2	3	4
do 85 528	41 493 259	5 550 523	13,38
powyżej 85 528	11 492 083	313 024	2,72
<b>Ogółem</b>	<b>52 985 342</b>	<b>5 863 547</b>	<b>11,07</b>

### Odliczenia od dochodu wg tytułów

**Ogółem odliczenia - 5 583 340 tys. zł**

w tym:

#### 1/ darowizny

- a/ liczba podatników - **308 843** (1,27 % ogółu podatników)
- b/ kwota odliczeń - **275 876 tys. zł**  
(0,05% dochodu pomniejszonego o odliczone składki na ubezpieczenia społeczne)
- c/ przeciętna kwota odliczona przez podatnika - **893 zł**

w tym:

**- darowizny, o których mowa w art. 26 ust. 1 pkt 9 ustawy**

- a/ liczba podatników - **277 703** (1,14 % ogółu podatników)
- b/ kwota odliczeń - **194 984 tys. zł**  
(0,03% dochodu pomniejszonego o odliczone składki na ubezpieczenia społeczne)
- c/ przeciętna kwota odliczona przez podatnika - **702 zł**

**- darowizny wynikające z odrębnych ustaw**

a/ liczba podatników	-	<b>31 140</b> (0,13% ogółu podatników)
b/ kwota odliczeń	-	<b>80 892 tys. zł</b> (0,01% dochodu pomniejszonego o odliczone składki na ubezpieczenia społeczne)
c/ przeciętna kwota odliczona przez podatnika	-	2 598 zł

**2/ wydatki na cele rehabilitacyjne**

a/ liczba podatników	-	<b>1 086 214</b> (4,47% ogółu podatników)
b/ kwota odliczeń	-	<b>2 497 310 tys. zł</b> (0,42% dochodu pomniejszonego o odliczone składki na ubezpieczenia społeczne)
c/ przeciętna kwota odliczona przez podatnika	-	2 299 zł

**3/ wydatki z tytułu użytkowania sieci Internet**

a/ liczba podatników	-	<b>4 137 131</b> (17,01% ogółu podatników)
b/ kwota odliczeń	-	<b>2 383 566 tys. zł</b> (0,40% dochodu pomniejszonego o odliczone składki na ubezpieczenia społeczne)
c/ przeciętna kwota odliczona przez podatnika	-	576 zł

**4/ wydatki na nabycie nowych technologii**

a/ liczba podatników	-	<b>250</b>
b/ kwota odliczeń	-	<b>262 tys. zł</b>
c/ przeciętna kwota odliczona przez podatnika	-	1 048 zł

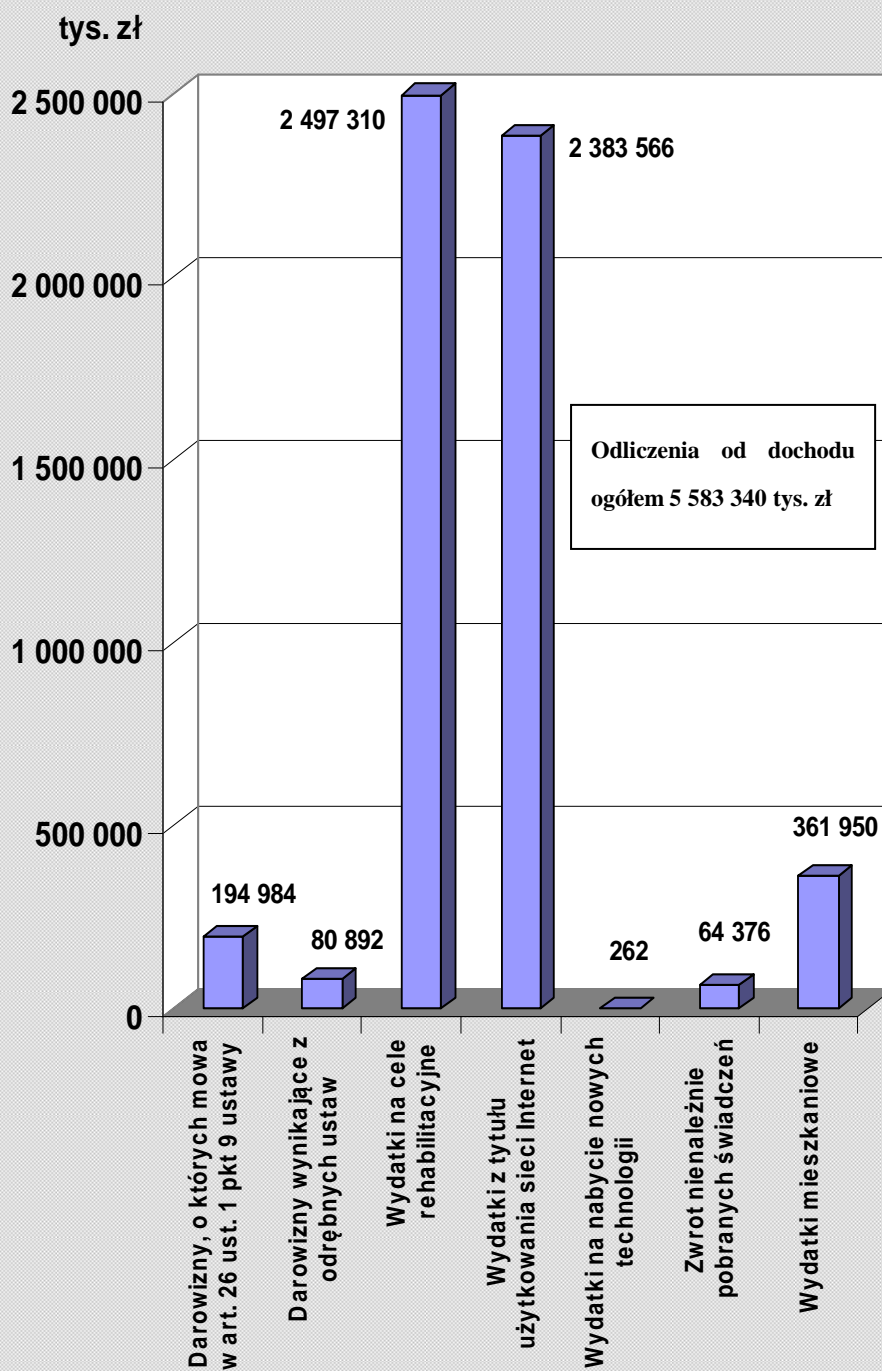
#### **5/ zwrot nienależnie pobranych świadczeń**

a/ liczba podatników	-	<b>36 038</b> (0,15% ogółu podatników)
b/ kwota odliczeń	-	<b>64 376 tys. zł</b> (0,01% dochodu pomniejszonego o odliczone składki na ubezpieczenia społeczne)
c/ przeciętna kwota odliczona przez podatnika	-	1 786 zł

#### **6/ wydatki mieszkaniowe do odliczenia na zasadzie praw nabytych**

a/ liczba podatników, którzy dokonali odliczeń od dochodu	-	<b>133 843</b> (0,55% ogółu podatników)
b/ kwota odliczona od dochodu	-	<b>361 950 tys. zł</b> (0,06% dochodu pomniejszonego o odliczone składki na ubezpieczenia społeczne)
c/ przeciętna kwota odliczona przez podatnika	-	2 704 zł

### Odliczenia od dochodu według tytułów



## Odliczenia od podatku wg tytułów

**Ogółem odliczenia - 5 863 547 tys. zł**

w tym:

### **1/ ulgi za wykształcenie uczniów**

a/ liczba podatników	-	<b>10 274</b> (0,04% ogółu podatników)
b/ kwota odliczeń	-	<b>15 110 tys. zł</b> (0,03% podatku po odliczeniu składki na ubezpieczenie zdrowotne)
c/ przeciętna kwota odliczona przez podatnika	-	1 471 zł

### **2/ ulgi na dzieci**

a/ liczba podatników	-	<b>4 363 599</b> (17,94% ogółu podatników)
b/ kwota odliczeń	-	<b>5 740 118 tys. zł</b> (10,83% podatku po odliczeniu składki na ubezpieczenie zdrowotne)
c/ liczba dzieci	-	<b>6 293 839</b>
d/ przeciętna kwota odliczona na podatnika	-	1 315 zł
e/ przeciętna kwota odliczona na dziecko	-	912 zł

### **3/ ulgi, o których mowa w art. 27g ustawy**

a/ liczba podatników	-	<b>12 242</b> (0,05% ogółu podatników)
b/ kwota odliczeń	-	<b>52 858 tys. zł</b> (0,10% podatku po odliczeniu składki na ubezpieczenie zdrowotne)
c/ przeciętna kwota odliczona przez podatnika	-	4 318 zł

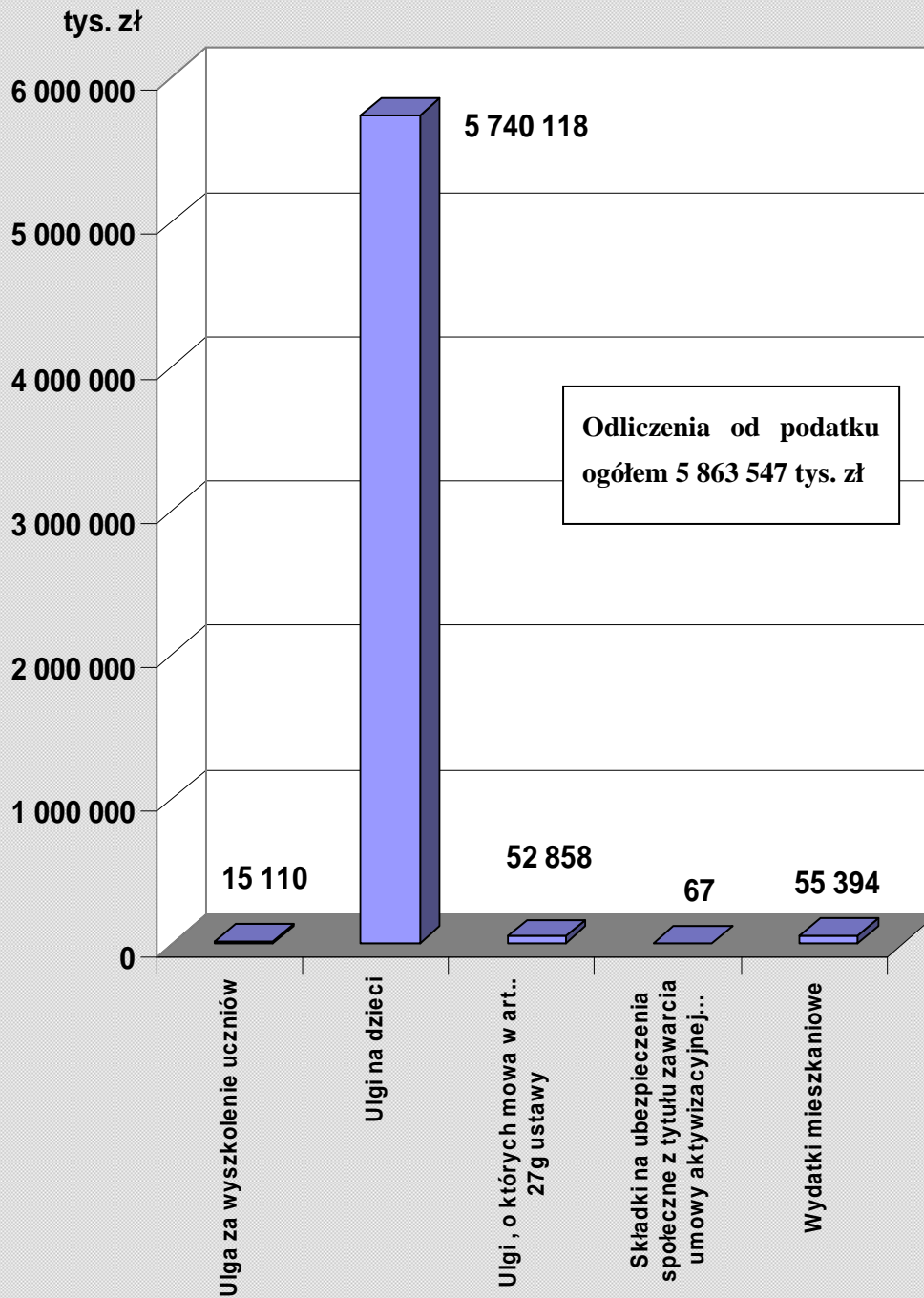
**4/ składki na ubezpieczenia społeczne opłacone przez osobę prowadzącą gospodarstwo domowe z tytułu zawarcia umowy aktywizacyjnej z osobą bezrobotną**

a/ liczba podatników	-	<b>51</b>
b/ kwota odliczeń	-	<b>67 tys. zł</b>
c/ przeciętna kwota odliczona przez podatnika	-	1 314 zł

**5/ wydatki mieszkaniowe**

a/ liczba podatników, którzy dokonali odliczeń od podatku	-	<b>106 801</b> (0,44% ogółu podatników)
b/ kwota odliczona od podatku	-	<b>55 394 tys. zł</b> (0,10% podatku po odliczeniu składki na ubezpieczenie zdrowotne)
c/ przeciętna kwota odliczona przez podatnika	-	519 zł

### Odliczenia od podatku według tytułów



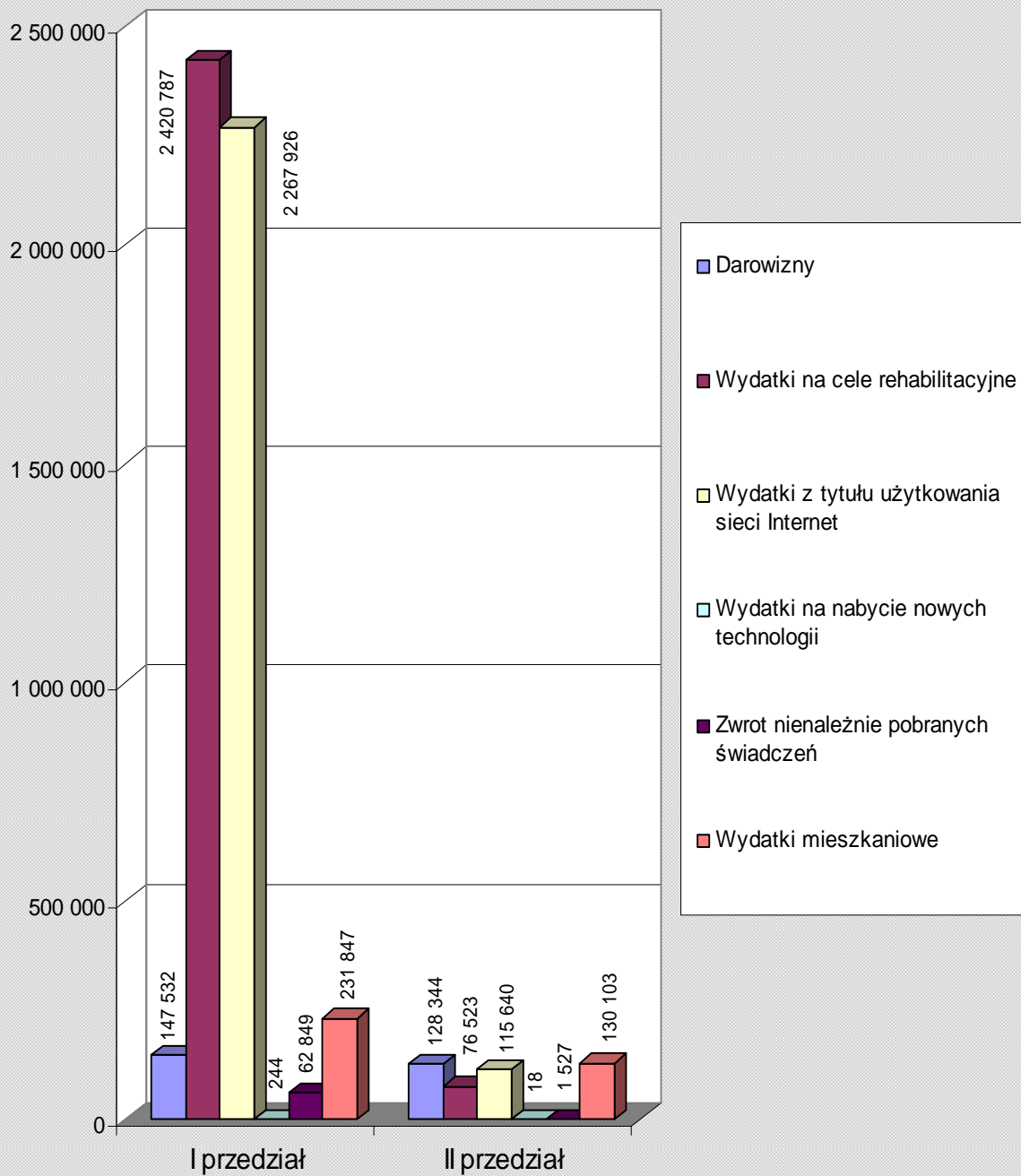


## Ulgi odliczone według tytułów w układzie przedziałów dochodów

Tytuł odliczenia	I przedział	II przedział	Razem
1	2	3	4
<b>Odliczenia od dochodu</b>			
<b>ogółem w tys. zł</b>	<b>5 131 185</b>	<b>452 155</b>	<b>5 583 340</b>
<i>w tym:</i>			
1/ darowizny	147 532	128 344	275 876
<i>w tym:</i>			
- darowizny wynikające z odrębnych ustaw	52 275	28 617	80 892
2/ wydatki na cele rehabilitacyjne	2 420 787	76 523	2 497 310
3/ wydatki z tytułu użytkowania sieci Internet	2 267 926	115 640	2 383 566
4/ wydatki na nabycie nowych technologii	244	18	262
5/ zwrot nienależnie pobranych świadczeń	62 849	1 527	64 376
6/ wydatki mieszkaniowe	231 847	130 103	361 950
<b>Odliczenia od podatku</b>			
<b>ogółem w tys. zł</b>	<b>5 550 523</b>	<b>313 024</b>	<b>5 863 547</b>
<i>w tym:</i>			
1/ ulgi za wyszkolenie uczniów	15 110		15 110
2/ ulgi na dzieci	5 445 828	294 290	5 740 118
3/ ulgi, o których mowa w art. 27g ustawy	35 192	17 666	52 858
4/ składki na ubezpieczenia społeczne opłacone przez osobę prowadzącą gospodarstwo domowe z tytułu zawarcia umowy aktywizacyjnej z osobą bezrobotną	48	19	67
5/ wydatki mieszkaniowe	54 345	1 049	55 394

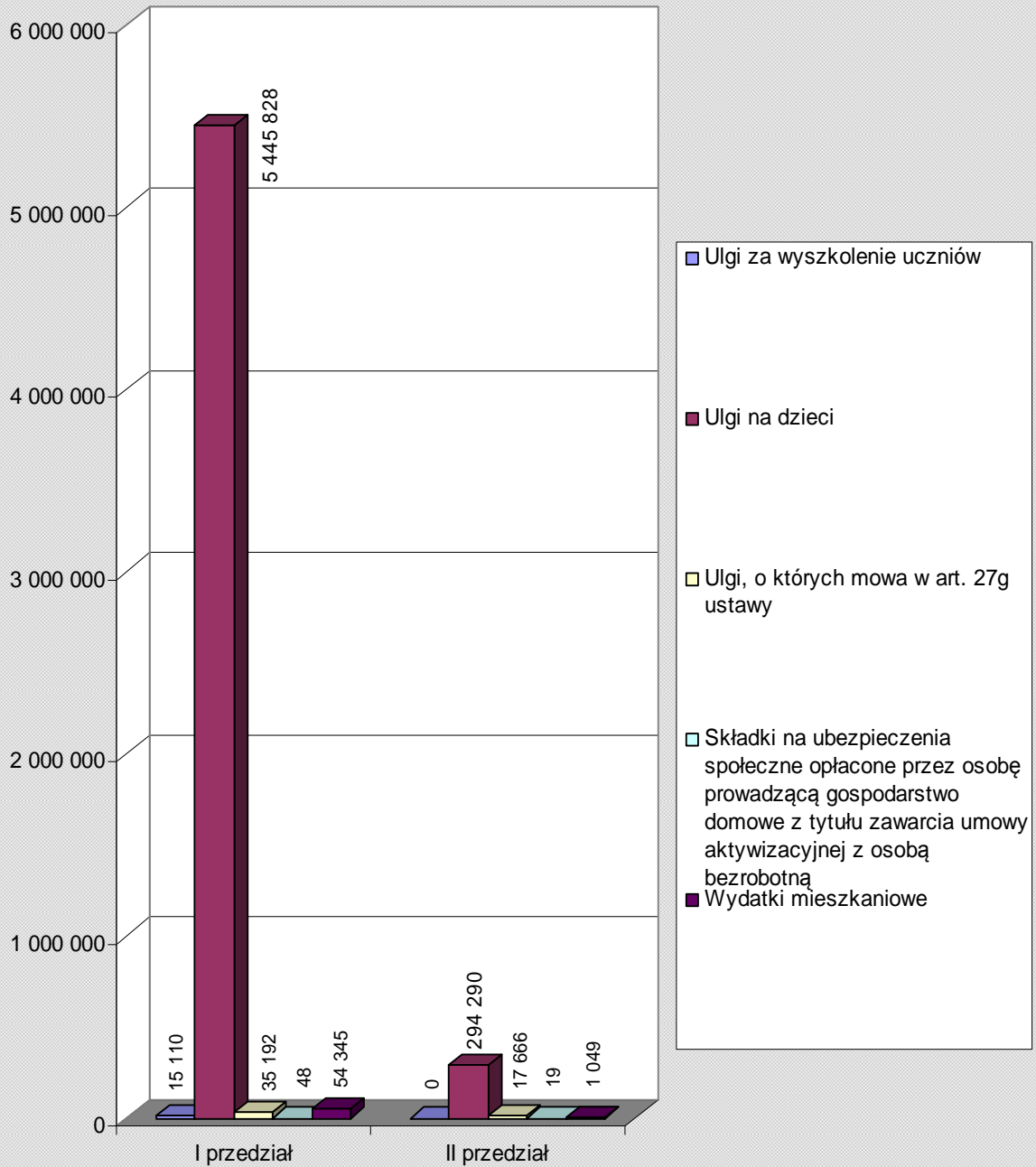
## Odliczenia od dochodu wg przedziałów dochodów

tys. zł



### Odliczenia od podatku według przedziałów dochodów

tys. zł



## **7. Zwolnienie od podatku dochodu uzyskanego na terenach specjalnych stref ekonomicznych**

- 1/ Kwota zwolnienia - 150 181 tys. zł
- 2/ Liczba podatników - 105

## **8. Opodatkowanie przychodu z najmu podnajmu, dzierżawy, poddzierżawy lub innych umów o podobnym charakterze umową najmu okazjonalnego.**

Ustawą z dnia 17 grudnia 2009 r. o zmianie ustawy o ochronie praw lokatorów, mieszkaniowym zasobie gminy i o zmianie Kodeksu cywilnego oraz o zmianie niektórych innych ustaw (Dz. U. z 2010 r. Nr 3, poz. 13) wprowadzono instytucję umowy najmu okazjonalnego.

Analiza rozwiązań wprowadzonych tą ustawą, wykazała, że:

- 1/ 356 podatników opodatkowanych wg skali, dokonało w 2011 r. zgłoszenia zawarcia umowy najmu okazjonalnego, tj. 0,23% podatników osiągających przychody z najmu, podnajmu, dzierżawy, poddzierżawy lub innych umów o podobnym charakterze (którzy w 2011 r. dokonali zgłoszenia),
- 2/ kwota przychodu podatników z tytułu najmu okazjonalnego wyniosła 6 457 069 zł, co stanowi 0,22% ogółem przychodu z najmu, podnajmu, dzierżawy, poddzierżawy lub innych umów o podobnym charakterze,
- 3/ średni przychód z tego tytułu przypadający na podatnika w 2011 r. wyniósł 18 138 zł.

## **9. Podatek należny, zaliczki, saldo rozliczeń**

- 1/ Podatek należny obliczony przy zastosowaniu skali podatkowej 47 122 mln zł

2/ Podatek z odpłatnego zbycia nieruchomości i praw majątkowych nabytych lub wybudowanych w latach 2007-2008, o którym mowa w art. 30e ustawy	92 mln zł
3/ Zryczałtowany podatek obliczony od przychodów (dochodów), o których mowa w art. 30a ust. 1 pkt 1-5 ustawy, uzyskanych poza granicami RP	4 mln zł
4/ Zryczałtowany podatek dochodowy, o którym mowa w art. 29, 30 i 30a ustawy, jeżeli podatek ten nie został pobrany przez płatnika	4 mln zł
5/ Wpłacony zaliczkami	54 761 mln zł
6/ Do zapłaty	2 272 mln zł
7/ Do zwrotu	9 811 mln zł

### **III. Podatnicy opodatkowani wg stawki 19% od dochodu z pozarolniczej działalności gospodarczej lub działów specjalnych produkcji rolnej**

#### **1. Liczba podatników**

Z możliwości opodatkowania dochodów z pozarolniczej działalności gospodarczej lub działów specjalnych produkcji rolnej wg stawki 19% skorzystało **410 813** podatników.

#### **2. Podatnicy prowadzący pozarolniczą działalność gospodarczą**

1/ Przychód	799 399 219 tys. zł
2/ Koszty uzyskania przychodu	720 085 187 tys. zł
3/ Dochód	82 053 324 tys. zł
4/ Strata	2 739 292 tys. zł

#### **3. Podatnicy prowadzący działy specjalne produkcji rolnej**

1/ Przychód	1 606 569 tys. zł
2/ Koszty uzyskania przychodu	1 662 919 tys. zł
3/ Dochód	49 374 tys. zł
4/ Strata	105 724 tys. zł

#### **4. Dochód i podatek ogółem**

1/ Dochód	82 102 698 tys. zł
<i>Przeciętny dochód</i>	<i>199 854 zł</i>
2/ Odliczenia od dochodu składek na ubezpieczenia społeczne	1 299 235 tys. zł
3/ Dochód pomniejszony o odliczone składki na ubezpieczenia społeczne	80 803 463 tys. zł
<i>Przeciętny dochód</i>	<i>196 692 zł</i>
4/ Odliczenia od dochodu strat z lat ubiegłych	
- kwota odliczenia	977 703 tys. zł
- liczba podatników korzystających z odliczenia	23 832

5/ Kwoty wpływające na zwiększenie podstawy opodatkowania	3 657 tys. zł
6/ Dochód do opodatkowania	79 829 417 tys. zł
7/ Podatek przed odliczeniami	15 167 589 tys. zł
8/ Odliczenia od podatku składki na ubezpieczenie zdrowotne	922 915 tys. zł
9/ Odliczenia od podatku ulgi, o której mowa w art. 27g ustawy	474 tys. zł
10/ Doliczenia do podatku	176 tys. zł
11/ Odliczenia podatku zapłaconego za granicą	5 802 tys. zł

## **5. Podatek należny, zaliczki, saldo rozliczeń**

1/ Podatek należny obliczony wg stawki 19%	14 239 mln zł
<i>Przeciętny podatek należny</i>	<i>34 660 zł</i>
2/ Podatek z odpłatnego zbycia nieruchomości i praw majątkowych nabytych lub wybudowanych w latach 2007-2008, o którym mowa w art. 30e ustawy	9 mln zł
3/ Zryczałtowany podatek obliczony od przychodów (dochodów), o których mowa w art. 30a ust. 1 pkt 1-5 ustawy, uzyskanych poza granicami RP	4 mln zł
4/ Zryczałtowany podatek, o którym mowa w art. 29, 30 i 30a ustawy, jeżeli nie został pobrany przez płatnika	2 mln zł
5/ Wpłacono zaliczkami	11 887 mln zł
6/ Kwota do zapłaty	3 235 mln zł
7/ Nadpłata	868 mln zł

## **IV. Podatnicy opodatkowani wg stawki 19% od dochodów uzyskanych z odpłatnego zbycia papierów wartościowych lub pochodnych instrumentów finansowych**

### **1. Liczba podatników**

Rozliczenia dochodów uzyskanych z odpłatnego zbycia papierów wartościowych lub pochodnych instrumentów finansowych wg stawki 19% dokonało **413 850** podatników.

### **2. Dochód i podatek ogółem**

1/ Dochód	5 107 806 tys. zł
<i>Przeciętny dochód</i>	<i>12 342 zł</i>
2/ Odliczenia od dochodu strat z lat ubiegłych	
- kwota odliczenia	372 541 tys. zł
- liczba podatników dokonujących odliczenia	29 704
3/ Dochód do opodatkowania	4 735 265 tys. zł
4/ Podatek przed odliczeniami	899 700 tys. zł
5/ Odliczenie podatku zapłaconego za granicą, o którym mowa w art. 30b ust 5a i 5b ustawy	2 257 tys. zł
6/ Odliczenie podatku zapłaconego za granicą, o którym mowa w art. 30b ust 5c ustawy	1 717 tys. zł

### **3. Podatek należny, zaliczki, saldo rozliczeń**

1/ Podatek należny obliczony wg stawki 19%	896 mln zł
<i>Przeciętny podatek należny</i>	<i>2 165 zł</i>
2/ Podatek z odpłatnego zbycia nieruchomości i praw majątkowych nabytych lub wybudowanych w latach 2007-2008, o którym mowa w art. 30e ustawy	12 mln zł
3/ Zryczałtowany podatek obliczony od przychodów (dochodów), o których mowa w art. 30a ust. 1 pkt 1-5 ustawy, uzyskanych poza granicami RP	5 mln zł
4/ Zryczałtowany podatek, o którym mowa w art. 29, 30 i 30a ustawy, jeżeli nie został pobrany przez płatnika	2 mln zł
5/ Kwota do zapłaty	915 mln zł



## V. Podatnicy opodatkowani wg stawki 19% od dochodów uzyskanych z odpłatnego zbycia nieruchomości i praw majątkowych nabytych lub wybudowanych po dniu 31 grudnia 2008 r.

### 1. Liczba podatników

Rozliczenia dochodów uzyskanych z odpłatnego zbycia nieruchomości i praw majątkowych nabytych lub wybudowanych po dniu 31 grudnia 2008 r. wg stawki 19% dokonało **60 765** podatników.

### 2. Dochód i podatek ogółem

1/ Dochód do opodatkowania	862 333 tys. zł
<i>Przeciętny dochód</i>	<i>14 191 zł</i>
2/ Podatek przed odliczeniami	163 843 tys. zł

### 3. Podatek należny, zaliczki, saldo rozliczeń

1/ Podatek należny obliczony wg stawki 19%	163,8 mln zł
<i>Przeciętny podatek należny</i>	<i>2 696 zł</i>
2/ Zryczałtowany podatek, o którym mowa w art. 29, 30 i 30a ustawy, jeżeli nie został pobrany przez płatnika	0,6 mln zł
3/ Kwota do zapłaty	164,4 mln zł

---

Opracowania dokonano na podstawie rocznego badania zeznań podatkowych za 2011 r. podatników rozliczających się na zasadach ogólnych z uwzględnieniem rocznego obliczenia podatku dokonanego przez płatników.